


Matériel :

Un plateau de jeu, qui propose un parcours alternant des cases bleues, jaunes, rouges et vertes, la forme du parcours et le nombre de cases peut varier.

La dernière case est quadricolore.



4 pions colorés : Bleu, Jaune, Rouge, Vert.



Un dé coloré avec des faces :
Bleu, Jaune, Rouge, Vert, Blanc, Noir



Règle du jeu :

Chaque joueur choisi un pion et le place au départ D sur sa couleur.

Chaque joueur lance le dé à son tour :

Si le dé est de couleur, il saute à la première case libre de cette couleur.


Si le dé est blanc, il avance son pion à la première case libre (il ne peut y avoir qu'un pion par case)

Si le dé est noir, il recule à la première case libre. Si le noir apparait au départ le pion reste sur place.

Le premier qui arrive à la case d'arrivée multicolore A, a gagné et le jeu s'arrête.

Course aux couleurs

4 pions ; un dé coloré (Bleu, jaune rouge, vert, blanc, noir)

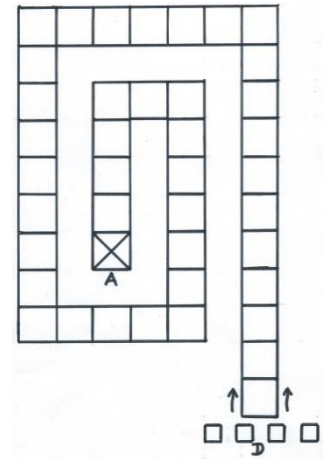


Fabrication du jeu : Course aux couleurs

En fonction de l'âge des enfants et du temps disponible plusieurs possibilités :

Fabrication du plateau de jeu

- 1) Coloriage d'un plateau vide : les enfants colorient les cases du plateau à partir d'un tirage en A4 ou A3 vide.
- 2) Utilisation d'un quadrillage
- 3) Utilisation d'un patron
- 4) Tracé libre.



Pour le coloriage, s'il n'y a pas beaucoup de temps on peut ne pas colorier la totalité de la case mais marquer uniquement un gros point de couleur ou coller une gommette.

Fabrication des pions.

- 1) On choisit des capsules de couleur adapté à la taille des cases



- 2) On colorie des capsules, des pions, des coquillages ou des demi-bouchons de liège.



On utilise les pièces d'autres jeux (petits chevaux, jeu de l'oie...)



- 3) On dessine des petits personnages sur des bouchon de bière.



Fabrication des dés

- 1) On colle des gommettes de couleurs sur des dés normaux
- 2) On colorie des cubes de bois



NB : Prévoir des pochettes en plastique pour ranger le plateau, les pions et le dé.

